

Graffiti-Projekt

für die Klassenstufen 3 und 4
der Hermann-Brommer-Schule Merdingen

im Schuljahr 2019-2020 und Fortsetzung im Schuljahr 2020-2021

Im Schulgarten der Hermann-Brommer-Schule in Merdingen steht eine Garage, die für Sport- und Spielgeräte und für Gartengeräte genutzt wird. Die Schülerinnen und Schüler der Grundschule freuten sich sehr, dass sie dank „Kunst.Klasse“ diese Garage mit einem Graffiti gestalten dürfen. Doch bevor damit losgelegt werden konnte gab es erst noch verschiedene Workshops zum Thema „Graffiti-Kunst“, an denen man sich je nach Interesse anmelden konnte. Insgesamt nahmen über 50 Kinder der Klassenstufen 3 und 4 an den verschiedenen Workshops teil.

So sah
die Garage
vorher
aus...



... und so nach der Reinigung
und Grundierung.



Als Motive wurden die „Klassentiere“ der altersgemischten Familienklassen gewählt:



Modul 1:

Graffiti-Exkursion nach Freiburg



Der Graffiti-Künstler „KidPone“ führte uns durch die Freiburger Graffiti-Szene. Sprayen ist nur an dafür freigegebenen Plätzen legal. Wir haben spannende Dinge über den Ursprung und die Geschichte der Graffiti-Kunst und über die Regeln unter den Sprayern erfahren. So darf ein Kunstwerk nur übersprayed werden, wenn man es selbst besser kann als der Vorgänger. Deshalb sollte man auch nicht vergessen das fertige Kunstwerk gleich zu fotografieren. Zum Abschluss durften wir einem jungen Künstler beim Sprayen zuschauen und natürlich noch jede Menge Fragen stellen.






Modul 2:

Schritt für Schritt zum Schriftzug

An einem Freitagnachmittag starteten wir im Werkraum mit den Grundlagen und den Fachbegriffen, jedes Kind bekam ein eigenes Skizzenbuch, was die Sprayer auch „Blackbook“ nennen. Am Samstag wurden die Entwürfe dann großformatig umgesetzt.









Modul 3:

Die Kunst des Schablonen-Graffiti

Über den deutschen Künstler Thomas Baumgärtel, der als „Bananensprayer“ bekannt ist, haben die Schüler die Technik des Schablonierens kennen gelernt und anschließend mit kleinen selbst erstellten Motiven selbst erprobt. Danach wurden große Schablonen hergestellt. Dazu wurden Motive auf dicke Kartons übertragen und mit Cuttern ausgeschnitten. Am nächsten Tag wurde mit den Schablonen gearbeitet. Die Hintergründe konnten frei gestaltet werden, gesprayed wurde mit Acrylspray auf Wasserbasis. Zum Abschluss haben wir Werke des Künstlers Banksy angeschaut.





Modul 4:

Gestaltung der Garage im Schulgarten

Zur Umsetzung des 4. Moduls kam Graffiti-Künstler Andreas Ernst aka „Zoolo“ an die Hermann-Brommer-Schule und gestaltete mit den Kindern die Garage im Schulgarten. Die Kinder wurden in kleine Gruppen eingeteilt, sodass möglichst viele mitmachen konnten. Es war ein besonderes Erlebnis für die Kinder und bleibt auch eine schöne Erinnerung an die Grundschulzeit. Die Garage ist von der Aula, von der der Sport- und Festhalle und vom Kindergarten aus zu sehen. Das Ergebnis kann sich sehen lassen, die gestaltete Garage ist ein farbenfroher Blickfang und erfreut täglich viele Menschen!







HERZLICHEN DANK an die „Stiftung Ravensburger Verlag“ und „Kunst.Klasse.“ für die Fördermittel zur Realisierung unserer Projektidee!