

„Unter Wasser“ ... über Wasser



Kunstprojekt der Pfortener Schule
Plauensche Straße 165
07549 Gera

Projekt

„Unter Wasser“ ... über Wasser

Mit:

292 Kindern der Pfortener Schule und ihren Lehrern und Erziehern, den Künstler*innen: Annekatriin Rätthe-Schönert (Alsmannsdorf), Kathrin Buskies (Gera), Sven Schmidt und fleißigen Elternvertretern

Zum Projekt:

Nach der Erhebung der Wünsche der Kinder in Zukunftswerkstätten ging es im Unterricht für die Kinder an die Motivsuche. Sie suchten je nach der Toilette, die sie gestalteten, Themen für die Umsetzung. Für die Mädchentoilette arbeiteten sie zum Bereich "Unter Wasser" und für die Jungentoilette arbeiteten sie zum Bereich "Über Wasser".

Es wurden vielfältige Entwürfe vorbereitet, die dann mit den Künstlerinnen besprochen wurden. Die beiden Keramikerinnen brachten Ton mit in den Unterricht, so dass die Kinder auch ein Gefühl für das Material, welches sie für die Gestaltung nutzten erhielten. Auch Beispiele für die Verarbeitungsstufen des Tones brachten sie mit, so dass die Kinder einen Einblick in die zukünftigen Arbeitsschritte und Möglichkeiten erhielten. Die Entwürfe wurden von den Künstlerinnen mitgenommen und sortiert, gruppiert und geordnet. Mit einem groben Plan kamen sie zurück in die Klassen und besprachen den weiteren Ablauf, Wünsche und Ideen der Kinder wurden ergänzt und aufgenommen. Sehr hilfreich für die Kinder war, dass die Entwürfe grob in Fotos der Toilette eingearbeitet waren. So erhielten sie eine Vorstellung von ihrer Arbeit für ihre Schule. Einige der Entwürfe mussten für die keramische Gestaltung noch einmal bearbeitet werden, so dass die Kinder gemeinsam mit den Keramikerinnen noch einmal zeichneten und neue Ideen umsetzten.

Die erste praktische Stunde für jedes Kind der Schule begann mit der Arbeit mit Ton. Sie übertrugen ihre Zeichnungen auf Tonplatten, ritzen, kratzten und ergänzten. Dafür wurden die Klassen thematisch in Gruppen geteilt. Es entstanden gefährliche Fische, fröhliche Fische, Boote, Seerosen, Taucher, Muscheln, Gummistiefel, Regentropfen, große Bullaugen mit verschiedenen Motiven, Wasserpflanzen und natürlich viele Unter- und Überwassertiere.

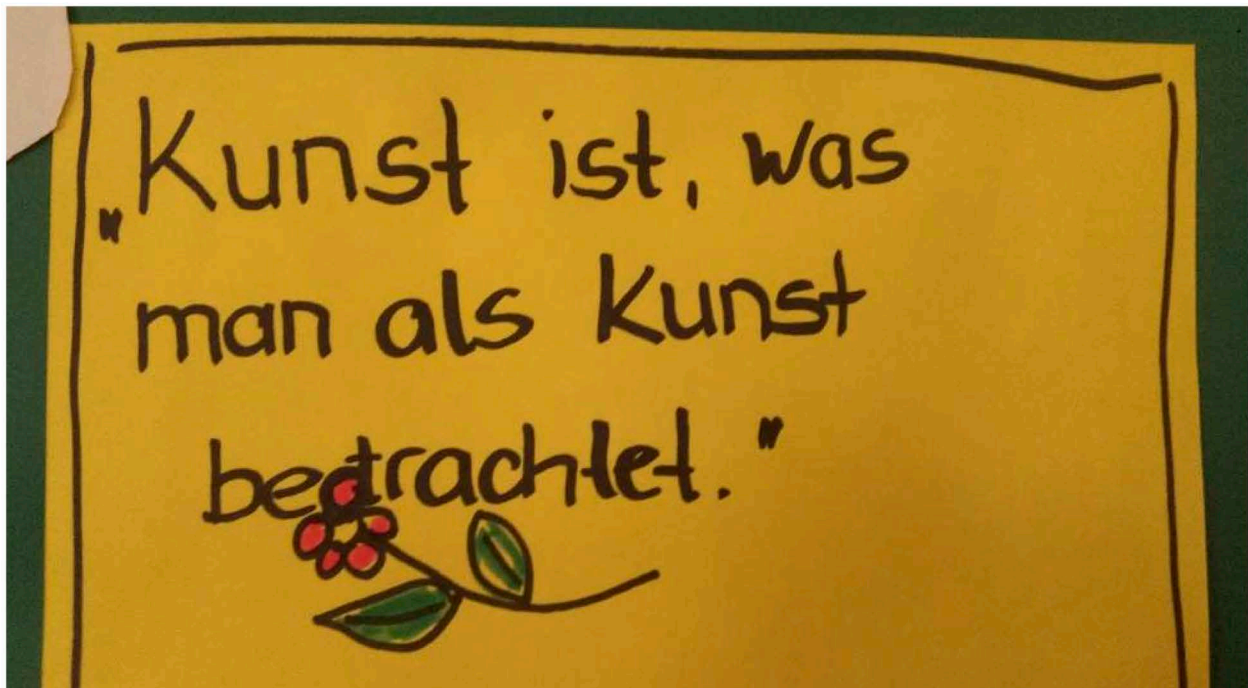
Mit viel Geduld erklärten die Künstlerinnen die Arbeitsweisen und gaben Hilfestellung bei besonderen Wünschen. Da die Schule noch nicht über einen geeigneten Brennofen verfügt, wurden die Arbeiten der Kinder vorsichtig verpackt und in die Werkstätten der Künstlerinnen gefahren. Dort trockneten sie langsam und konnten dann für den ersten Brand eingeräumt werden. Als der Schrühbrand erfolgt war, konnten die Kinder ihre Objekte glasieren. Dabei wurden sie farblich intensiv beraten. Sie lernten etwas über Glasur und die Veränderung der Farbigkeit beim Brennen. Dann hieß es für die Kinder wieder warten. Die Künstlerinnen transportierten die glasierten Objekte in ihre Werkstätten und es folgte der Glattbrand.

In der Zwischenzeit wurde durch intensive Mithilfe der Eltern und Lehrer die Wandgestaltung in den Toiletten in Angriff genommen. Unterstützt durch den Künstler Sven Schmidt erhielten die weißen kühlen Wände in den Toiletten ein neues Aussehen.

Nach diesen Arbeiten erfolgte das Kleben der Fliesen und das Verfugen auf einer Trägerplatte. Die fachgerechte Anbringung der Tafeln wird durch die Elstertal Infraprojekt Gera übernommen. Eröffnung ist am 25.06.2018 geplant, da das Projekt gemeinsam mit dem Programm „Kulturagentenprogramm für kreative Schulen Thüringen“ durchgeführt wurde.

Erreichte Ziele bis jetzt:

- alle Schüler der Schule erhielten die Möglichkeit, sich mit Gestaltungsmöglichkeiten mit dem Material Ton auseinanderzusetzen
- sie lernten einfache Gestaltungsmöglichkeiten, entsprechend ihres Vermögens umzusetzen
- sie lernten die Künstler*innen und ihre Arbeitsweisen näher kennen
- sie greifen aktiv in die Gestaltung ihres Lebensumfeldes ein
- Wertschätzung der gestalterischen und handwerklichen Arbeit
- Freude und Spaß an der Zusammenarbeit mit den Künstlerinnen



Schüler der zweiten Klasse in der
Zukunftswerkstatt



Kultur-Insel-Angebot
Gestaltung Pappmache-Fische



Ausmessen der Toilettenvorräume



Entwürfe





Raumplanbesprechung


Vorzeichnung für die keramische
Umsetzung



Keramische Gestaltung -
Bullauge




Vorbereitung und Gestaltung mit
Kathrin Buskies




Das Glasieren der geschnittenen Objekte





Schülerarbeiten der
Klasse 1
gebrannt

Malerarbeiten




Eltern malern die
Toiletten nach dem
Farbkonzept von Künstler
Sven Schmidt





Der Künstler Sven Schmidt legt selbst mit Hand an und gestaltet die Räume mit „Blubberblasen“





Keramische Gestaltung



Tolle Ergebnisse

